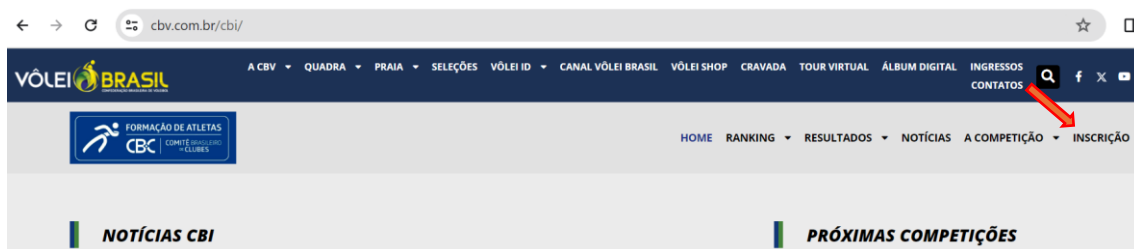


INSCRIÇÃO CBI 2025

Passo a passo de como fazer a inscrição para o CBI 2025.

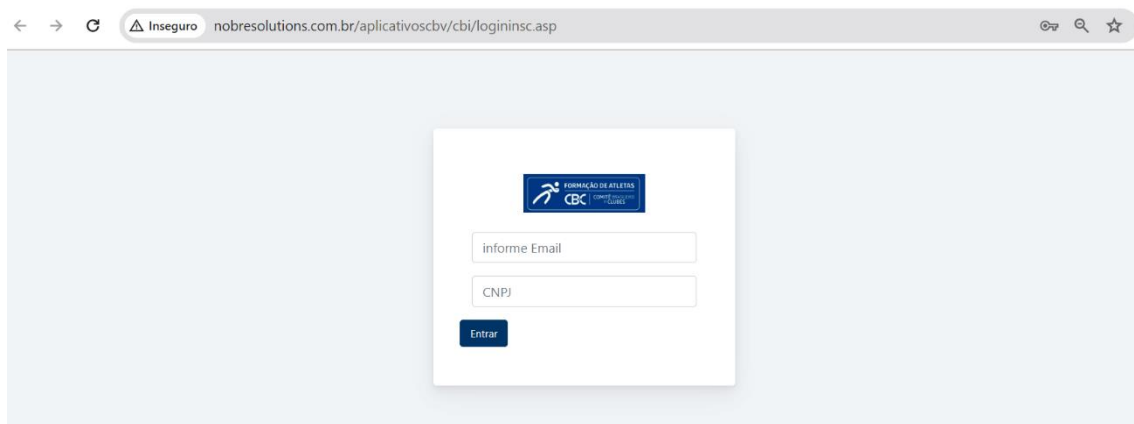
Recomendamos que façam o quanto antes a inscrição para todas as categorias e gêneros que desejarem.

1 – Entrar no link: <https://www.nobresolutions.com.br/aplicativoscbv/cbi/logininsc.asp>



Ao entrar no site do CBI, clicar em “INSCRIÇÃO”.

2 - Abrirá a página abaixo:



Preencha dos dados solicitados.

OBS: o campo CNPJ não reconhece caracteres e nem espaço. Insira apenas números.

3 – Ao preencher os dados será aberto a página abaixo:

Enviar
Sair

Dados do Clube

Razao Social

Nome de Jogo

CNPJ

Estado

RJ

Telefone

E-mail

Marcar	Nome	Sexo	Prazo de inscrição	Data do Evento	Local
<input type="checkbox"/>	SUB 19 FEM CLASSIFICATÓRIA - ACESSO, A e B	F	02/05/2025 23:59:00	14/10/2025 a 19/10/2025	A DEFINIR
<input type="checkbox"/>	SUB 17 MASC CLASSIFICATÓRIA - ACESSO, A e B	M	02/05/2025 23:59:00	07/10/2025 a 12/10/2025	A DEFINIR
<input type="checkbox"/>	SUB 17 FEM CLASSIFICATÓRIA - ACESSO, A e B	F	02/05/2025 23:59:00	30/09/2025 a 05/10/2025	A DEFINIR
<input type="checkbox"/>	SUB 19 MASC CLASSIFICATÓRIA - ACESSO, A e B	M	02/05/2025 23:59:00	26/08/2025 a 31/08/2025	A DEFINIR
<input type="checkbox"/>	SUB 21 MASC - 1ª E 2ª DIVISÃO	M	17/02/2025 23:59:00	08/05/2025 a 13/05/2025	A DEFINIR
<input type="checkbox"/>	SUB 16 FEM CLASSIFICATÓRIA - ACESSO, A e B	F	17/02/2025 23:59:00	07/05/2025 a 12/05/2025	A DEFINIR
<input type="checkbox"/>	SUB 21 FEM - 1ª E 2ª DIVISÃO	F	17/02/2025 23:59:00	05/05/2025 a 10/05/2025	A DEFINIR
<input type="checkbox"/>	SUB 16 MASC CLASSIFICATÓRIA - ACESSO, A e B	M	17/02/2025 23:59:00	30/04/2025 a 05/05/2025	A DEFINIR

4 - Preencha os dados pendentes para cadastro e selecione as competições que tem interesse em se inscrever:

Enviar
Sair

Dados do Clube

Razao Social

Nome de Jogo

CNPJ

Estado

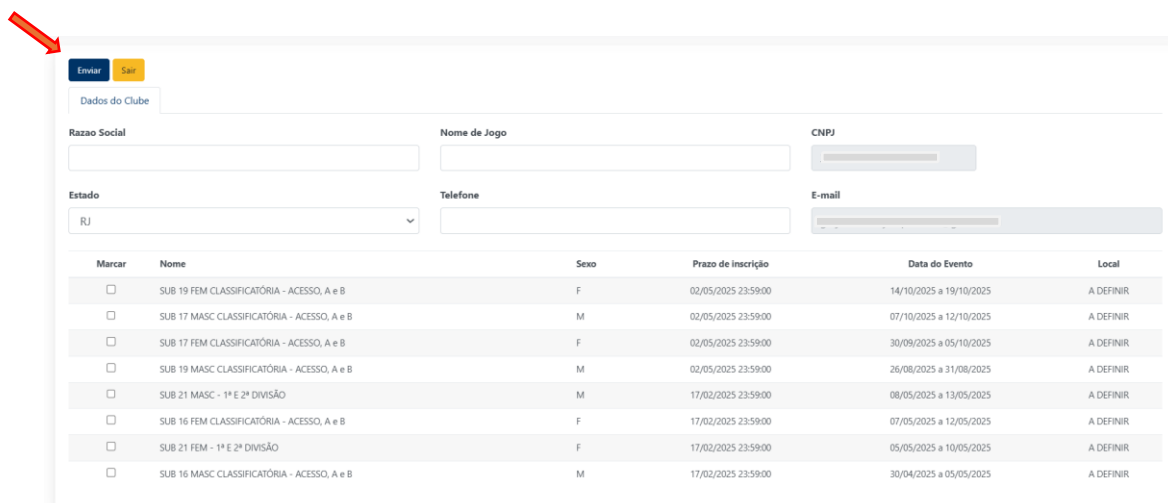
RJ

Telefone

E-mail

Marcar	Nome	Sexo	Prazo de inscrição	Data do Evento	Local
<input type="checkbox"/>	SUB 19 FEM CLASSIFICATÓRIA - ACESSO, A e B	F	02/05/2025 23:59:00	14/10/2025 a 19/10/2025	A DEFINIR
<input type="checkbox"/>	SUB 17 MASC CLASSIFICATÓRIA - ACESSO, A e B	M	02/05/2025 23:59:00	07/10/2025 a 12/10/2025	A DEFINIR
<input type="checkbox"/>	SUB 17 FEM CLASSIFICATÓRIA - ACESSO, A e B	F	02/05/2025 23:59:00	30/09/2025 a 05/10/2025	A DEFINIR
<input type="checkbox"/>	SUB 19 MASC CLASSIFICATÓRIA - ACESSO, A e B	M	02/05/2025 23:59:00	26/08/2025 a 31/08/2025	A DEFINIR
<input type="checkbox"/>	SUB 21 MASC - 1ª E 2ª DIVISÃO	M	17/02/2025 23:59:00	08/05/2025 a 13/05/2025	A DEFINIR
<input type="checkbox"/>	SUB 16 FEM CLASSIFICATÓRIA - ACESSO, A e B	F	17/02/2025 23:59:00	07/05/2025 a 12/05/2025	A DEFINIR
<input type="checkbox"/>	SUB 21 FEM - 1ª E 2ª DIVISÃO	F	17/02/2025 23:59:00	05/05/2025 a 10/05/2025	A DEFINIR
<input type="checkbox"/>	SUB 16 MASC CLASSIFICATÓRIA - ACESSO, A e B	M	17/02/2025 23:59:00	30/04/2025 a 05/05/2025	A DEFINIR

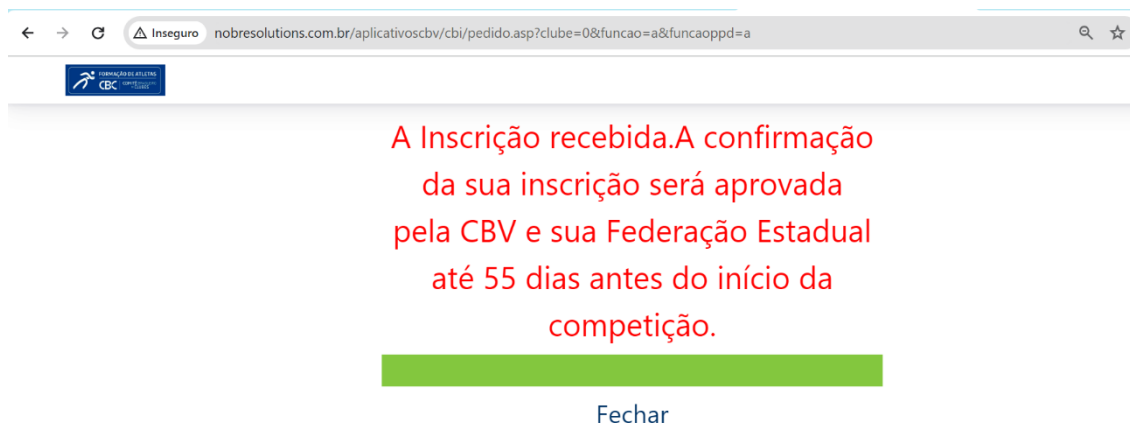
5 – Ao finalizar o preenchimento e seleção das competições, clique em “Enviar” no topo da tela.



The screenshot shows a web form for club registration. At the top left, there are two buttons: 'Enviar' (highlighted with a red arrow) and 'Sair'. Below the buttons is a section titled 'Dados do Clube' with several input fields: 'Razao Social', 'Nome de Jogo', 'CNPJ', 'Estado' (with a dropdown menu showing 'RJ'), 'Telefone', and 'E-mail'. Below these fields is a table with columns: 'Marcar', 'Nome', 'Sexo', 'Prazo de inscrição', 'Data do Evento', and 'Local'. The table contains eight rows of competition data, each with a checkbox in the 'Marcar' column.

Marcar	Nome	Sexo	Prazo de inscrição	Data do Evento	Local
<input type="checkbox"/>	SUB 19 FEM CLASSIFICATÓRIA - ACESSO, A e B	F	02/05/2025 23:59:00	14/10/2025 a 19/10/2025	A DEFINIR
<input type="checkbox"/>	SUB 17 MASC CLASSIFICATÓRIA - ACESSO, A e B	M	02/05/2025 23:59:00	07/10/2025 a 12/10/2025	A DEFINIR
<input type="checkbox"/>	SUB 17 FEM CLASSIFICATÓRIA - ACESSO, A e B	F	02/05/2025 23:59:00	30/09/2025 a 05/10/2025	A DEFINIR
<input type="checkbox"/>	SUB 19 MASC CLASSIFICATÓRIA - ACESSO, A e B	M	02/05/2025 23:59:00	26/08/2025 a 31/08/2025	A DEFINIR
<input type="checkbox"/>	SUB 21 MASC - 1ª E 2ª DIVISÃO	M	17/02/2025 23:59:00	08/05/2025 a 13/05/2025	A DEFINIR
<input type="checkbox"/>	SUB 16 FEM CLASSIFICATÓRIA - ACESSO, A e B	F	17/02/2025 23:59:00	07/05/2025 a 12/05/2025	A DEFINIR
<input type="checkbox"/>	SUB 21 FEM - 1ª E 2ª DIVISÃO	F	17/02/2025 23:59:00	05/05/2025 a 10/05/2025	A DEFINIR
<input type="checkbox"/>	SUB 16 MASC CLASSIFICATÓRIA - ACESSO, A e B	M	17/02/2025 23:59:00	30/04/2025 a 05/05/2025	A DEFINIR

6 – Após envio, o clube receberá um e-mail com as competições selecionadas e aparecerá a seguinte mensagem:



The screenshot shows a web browser window with the URL 'nobresolutions.com.br/aplicativoscbv/cbi/pedido.asp?clube=0&funcao=a&funcaoppd=a'. The main content area displays a confirmation message in red text: 'A Inscrição recebida. A confirmação da sua inscrição será aprovada pela CBV e sua Federação Estadual até 55 dias antes do início da competição.' Below the message is a green button labeled 'Fechar'.

Qualquer dúvida ou problemas no sistema, favor fazer contato via e-mail cbi@volei.org.br